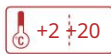


CHLADNIČKA NA VÍNO



CHLADIČ NA VÍNO

Víno



DW 190 ČERNÁ

Odvětrávaná lednice na víno. / Ventilovaná vinotéka.



DW 190 STŘÍBRNÁ

Odvětrávaná lednice na víno. / Ventilovaná vinotéka.



Kapacita / Kapacita

DW 190 BLACK

DW 190 STŘÍBRNÁ

Láhev tř. 75 / Láhev tř. 69  
Spodní přihrádka / Nizká

72 Horní přihrádka / Horní

72 Horní přihrádka / Horní  
69 Spodní přihrádka / Nizká

Orientační a variabilní údaje v závislosti na různém balení / Variabilní údaje v závislosti na různém balení



Bordeaux



vličák



burgundské




Rhone



šampaňské



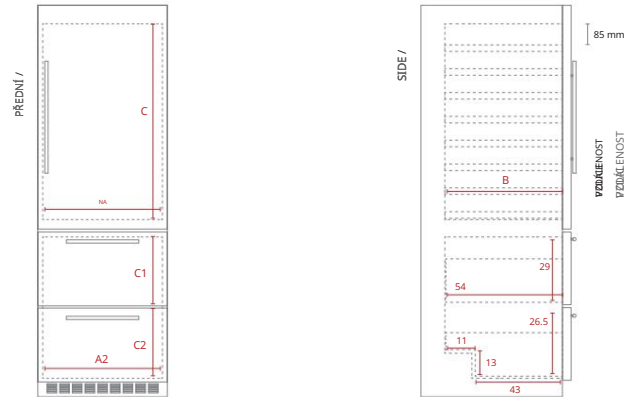
Ocelové dveře (DW 190 SILVER)  
Dveře z nerezové oceli (DW 190 SILVER)



Výsuvné dřevěné police  
Výjimatelné dřevěné police



Zásuvky s přepážkami  
Zásuvky se separátory



Rozměry mm / Rozměry mm	DW 190 ČERNÁ	DW 190 STŘÍBRNÁ
Vnější rozměry (ŠxHxV)	595 x 685 x 1795	595 x 685 x 1795
Rozměry balení (ŠxHxV)	645 x 770 x 1996	645 x 770 x 1996
A - Šířka	510	510
A2 - Šířka	485	485
B - Hloubka / Hloubka	540	540
C - Výška	815	815
C1 - Výška	290	290
C2 - Výška	265	265
Side Sticker / Side Sticker	634 x 1737	634 x 1737
Nálepka na sklo	455 x 800	455 x 800

Technické vlastnosti / Technické vlastnosti	DW 190 ČERNÁ	DW 190 STŘÍBRNÁ
Teplota / teplotní rozsah	+2 °C / +20 °C - Horní oddíl / Horní 0 °C / +15 °C - Spodní komora / Nízká	+2 °C / +20 °C - Horní oddíl / Horní 0 °C / +15 °C - Spodní komora / Nízká
Klimatická třída		4
Čistý hrubý objem	4 Lt. 416 /	por. 416 / 425
Vnější povrch Tělo	425 Předlakovaný plech s antikorozií úpravou Předbarvený plech s antikorozií úpravou	Předlakovaný plech s antikorozií úpravou Předbarvený plech s antikorozií úpravou
Přináší Dveře	Černé sklo bez rámu Černé plné sklo	Ocel Nerez
Vnitřní povrch / Vnitřní vložka	ABS	ABS
Termostat / termostat	Electronic / Electronic	Elektronický / Elektronický
Úroveň hluku	dB 42	dB 42
Tloušťka izolace / Tloušťka izolace	mm 50	mm 50
Rozmrazování Rozmrazovat	Automaticky, když se kompresor zastaví Automatický cyklus kompresoru	Automaticky, když se kompresor zastaví Automatický cyklus kompresoru
Osvětlení Osvětlení	Vitrína: 2 vertikální LED + 1 horizontální Zásuvky: 1+1 vertikální LED Nahoře: 2 vertikální + 1 horizontální LED Zásuvky: 1+1 vertikální led	Vitrína: 2 vertikální LED + 1 horizontální Zásuvky: 1+1 vertikální LED Nahoře: 2 vertikální + 1 horizontální LED Zásuvky: 1+1 vertikální led
Oboustranné dveře	Ano / Ano	Ano / Ano
Police (ŠxH)	č. 8 ve dřevě / dřevěná - mm 490 x 530 Zásuvka č. 1 - mm 487 x 537 x 290 Zásuvka č. 1 - mm 487 x 410 x 280	č. 8 ve dřevě / dřevěná - mm 490 x 530 Zásuvka č. 1 - mm 487 x 537 x 290 Zásuvka č. 1 - mm 487 x 410 x 280
Kolečka - Nohy	4 stopy / 4 stopy	4 stopy / 4 stopy
Čistá hrubá hmotnost	100/108 kg	100/108 kg
Napětí / Napětí	V 220	V 220
Frekvence / Frekvence	Hz 50	Hz 50
Chladivo / Chladivo	R600A	R600A
Absorpce / Absorpce	W 165	W 165
Spotřeba energie / spotřeba energie	kWh/24h 0,5	kWh/24h 0,5